

INST. DE SERV. EDUCATIVOS Y PEDAGOGICOS

DIRECCION DE FINANZAS COORDINACION DE CONTABILIDAD

Estado de Actividades

Del 1 de Enero al 31 de Diciembre del 2018

Expresado en Pesos

	ACTUAL 2018	ANTERIOR 2017
INGRESOS Y OTROS BENEFICIOS		
INGRESOS DE GESTION		
IMPUESTOS	\$69,690,238.07	\$69,516,537.20
CUOTAS Y APORTACIONES DE SEGURIDAD SOCIAL	\$0.00	\$0.00
CONTRIBUCIONES DE MEJORAS	\$0.00	\$0.00
DERECHOS	\$0.00	\$0.00
PRODUCTOS DE TIPO CORRIENTE	\$1,468,725.79	\$1,511,393.71
APROVECHAMIENTO DE TIPO CORRIENTE	\$59,000,311.18	\$58,139,744.85
INGRESOS POR VENTA DE BIENES Y SERVICIOS	\$0.00	\$0.00
INGRESOS NO COMPREND.EN FRACC.DE LEY DE ING.CAUSAD.EN EJERC.FISC.ANTER.PEND.DE LIQ.O PAGO	\$9,221,201.10	\$9,865,398.64
	\$0.00	\$0.00
PARTICIPACIONES, APORTACIONES, TRANSFERENCIAS, ASIGNAC, SUBSID.Y OTRAS AYUDAS		
PARTICIPACIONES Y APORTACIONES	\$12,811,840,602.76	\$12,158,463,689.56
TRANSFERENCIAS, ASIGNACIONES, SUBSIDIOS Y OTRAS AYUDAS	\$0.00	\$0.00
OTROS INGRESOS Y BENEFICIOS	\$12,811,840,602.76	\$12,158,463,689.56
INGRESOS FINANCIEROS	\$1,097,358.21	\$747,010.90
INCREMENTE POR VARIACION DE INVENTARIOS	\$0.00	\$0.00
DISMINUCION DEL EXCESO DE ESTIMACIONES POR PERDIDA O DETERIORO U OBSOLESCENCIA	\$0.00	\$0.00
DISMINUCION DEL EXCESO DE PROVISIONES	\$0.00	\$0.00
OTROS INGRESOS Y BENEFICIOS VARIOS	\$0.00	\$0.00
TOTAL DE INGRESOS Y OTROS BENEFICIOS	\$1,097,358.21	\$747,010.90
GASTOS Y OTRAS PERDIDAS	\$12,882,628,199.04	\$12,228,727,237.66
GASTOS DE FUNCIONAMIENTO	\$12,330,095,213.50	\$11,855,502,917.46
SERVICIOS PERSONALES	\$10,825,863,083.98	\$10,604,224,602.11
MATERIALES Y SUMINISTROS	\$314,855,903.51	\$249,297,734.23
SERVICIOS GENERALES	\$1,189,376,226.01	\$1,001,980,581.12
TRANSFERENCIAS, ASIGNACIONES, SUBSID.Y OTRAS AYUDAS	\$629,450,506.88	\$592,800,388.64
TRANSFERENCIA INTERNAS Y ASIGNAC.AL SECTOR PUB	\$0.00	\$0.00
TRANSFERENCIAS AL RESTO DEL SECTOR PUBLICO	\$0.00	\$0.00
SUBSIDIOS Y SUBVENCIONES	\$0.00	\$0.00
AYUDAS SOCIALES	\$330,120,215.99	\$281,623,822.77
PENSIONES Y JUBILACIONES	\$299,330,290.89	\$311,176,565.87
TRANSFER.A FIDEICOMISOS, MANDATOS Y CONTRATOS ANALOGOS	\$0.00	\$0.00
TRANSFERENCIAS A LA SEGURIDAD SOCIAL	\$0.00	\$0.00
DONATIVOS	\$0.00	\$0.00
TRANSFERENCIAS AL EXTERIOR	\$0.00	\$0.00
PARTICIPACIONES Y APORTACIONES	\$0.00	\$0.00
PARTICIPACIONES	\$0.00	\$0.00
APORTACIONES	\$0.00	\$0.00
CONVENIOS	\$0.00	\$0.00
INTERESES, COMISIONES Y OTROS GASTOS DE LA DEUDA PUBLICA	\$0.00	\$0.00
INTERESES DE LA DEUDA PUBLICA	\$0.00	\$0.00
COMISIONES DE LA DEUDA PUBLICA	\$0.00	\$0.00
GASTOS DE LA DEUDA PUBLICA	\$0.00	\$0.00
COSTO POR COBERTURAS	\$0.00	\$0.00
APOYOS FINANCIEROS	\$0.00	\$0.00
OTROS GASTOS Y PERDIDAS EXTRAORDINARIAS	\$187,327.41	\$395,885.25
ESTIMAC, DEPREC, DETERIOR, AMORT, OBSOLENC.Y AMORTIZ.	\$187,327.41	\$395,885.25
PROVISIONES	\$0.00	\$0.00
DISMINUCION DE INVENTARIOS	\$0.00	\$0.00
AUMENTO POR INSUFICIENCIA DE ESTIMACIONES POR PERDIDA O DETERIORO U OBSOLESCENCIA	\$0.00	\$0.00
AUMENTO POR INSUFICIENCIA DE PROVISIONES	\$0.00	\$0.00
OTROS GASTOS	\$0.00	\$0.00

INST. DE SERV. EDUCATIVOS Y PEDAGOGICOS

DIRECCION DE FINANZAS COORDINACION DE CONTABILIDAD


Estado de Actividades

Del 1 de Enero al 31 de Diciembre del 2018


Expresado en Pesos

	ACTUAL 2018	ANTERIOR 2017
GASTOS Y OTRAS PERDIDAS		
INVERSION PUBLICA		
INVERSION PUBLICA NO CAPITALIZABLE	\$0.00	\$0.00
TOTAL DE GASTOS Y OTRAS PERDIDAS	\$0.00	\$0.00
RESULTADOS DEL EJERCICIO (AHORRO / DESAHORRO)	\$12,959,733,047.79 (\$77,104,848.75)	\$12,448,699,191.35 (\$219,971,953.69)

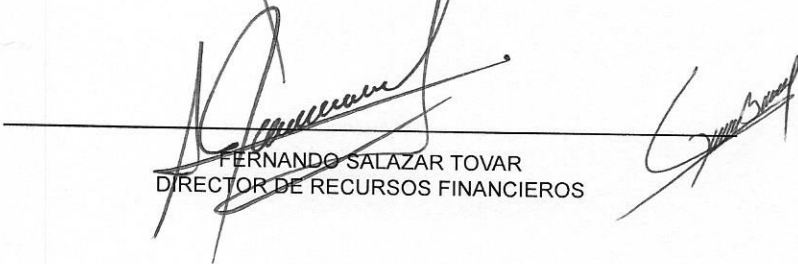
BAJO PROTESTA DE DECIR VERDAD DECLARAMOS QUE LOS ESTADOS FINANCIEROS Y SUS NOTAS, SON RAZONABLEMENTE CORRECTOS Y SON RESPONSABILIDAD DEL EMISOR



MIGUEL ÁNGEL MENDOZA GONZÁLEZ
DIRECTOR GENERAL



JOSÉ BENITO REYES CORRALES
COORDINADOR GENERAL DE PLANEACIÓN Y ADMINISTRACIÓN



FERNANDO SALAZAR TOVAR
DIRECTOR DE RECURSOS FINANCIEROS