



INSTITUTO DE SERVICIOS EDUCATIVOS Y PEDAGÓGICOS DE BAJA CALIFORNIA


Resultado de Egresos - LDF

(PESOS)  
(CIFRAS NOMINALES)

CONCEPTO	Año 5 2012	Año 4 2013	Año 3 2014	Año 2 2015	Año 1 2016	Año del Ejercicio Vigente 2017
<b>2 GASTO NO ETIQUETADO</b>	\$0	\$0	\$0	\$0	\$106,058,665	\$461,171,196
10000 SERVICIOS PERSONALES	\$0	\$0	\$0	\$0	\$4,879,882	\$23,014,911
20000 MATERIALES Y SUMINISTROS	\$0	\$0	\$0	\$0	\$9,218,764	\$8,353,816
30000 SERVICIOS GENERALES	\$0	\$0	\$0	\$0	\$12,121,243	\$6,523,048
40000 TRANSFERENCIAS, ASIGNACIONES, SUBSIDIOS Y OTRAS AYUDAS	\$0	\$0	\$0	\$0	\$56,563,306	\$412,224,867
50000 BIENES MUEBLES, INMUEBLES E INTANGIBLES	\$0	\$0	\$0	\$0	\$8,072,653	\$4,662,029
60000 INVERSION PUBLICA	\$0	\$0	\$0	\$0	\$15,202,817	\$0
70000 INVERSIONES FINANCIERAS Y OTRAS PROVISIONES	\$0	\$0	\$0	\$0	\$0	\$6,392,525
80000 PARTICIPACIONES Y APORTACIONES	\$0	\$0	\$0	\$0	\$0	\$0
90000 DEUDA PUBLICA	\$0	\$0	\$0	\$0	\$0	\$0
<b>1 GASTO ETIQUETADO</b>	\$0	\$0	\$0	\$0	\$11,643,637,493	\$10,726,442,085
10000 SERVICIOS PERSONALES	\$0	\$0	\$0	\$0	\$10,400,984,472	\$9,681,225,361
20000 MATERIALES Y SUMINISTROS	\$0	\$0	\$0	\$0	\$183,149,588	\$343,025,794
30000 SERVICIOS GENERALES	\$0	\$0	\$0	\$0	\$578,525,949	\$702,190,930
40000 TRANSFERENCIAS, ASIGNACIONES, SUBSIDIOS Y OTRAS AYUDAS	\$0	\$0	\$0	\$0	\$478,821,502	\$0
50000 BIENES MUEBLES, INMUEBLES E INTANGIBLES	\$0	\$0	\$0	\$0	\$2,155,982	\$0
60000 INVERSION PUBLICA	\$0	\$0	\$0	\$0	\$0	\$0
70000 INVERSIONES FINANCIERAS Y OTRAS PROVISIONES	\$0	\$0	\$0	\$0	\$0	\$0
80000 PARTICIPACIONES Y APORTACIONES	\$0	\$0	\$0	\$0	\$0	\$0
90000 DEUDA PUBLICA	\$0	\$0	\$0	\$0	\$0	\$0
<b>Total de Resultado de Egresos</b>	\$0	\$0	\$0	\$0	\$11,749,696,158	\$11,187,613,281

  
**MIGUEL ÁNGEL MENDOZA GONZÁLEZ**  
 Director General

  
**LUIS ARMANDO CARRAZCO MORENO**  
 Coordinador General de Planeación  
 y Administración

  
**RICARDO MARTÍN CAMPOS**  
 Dir. de Planeación, Programación  
 y Presupuesto